

# Карта целевого состояния процесса "Оптимизация"

Единица измерений:

**час**

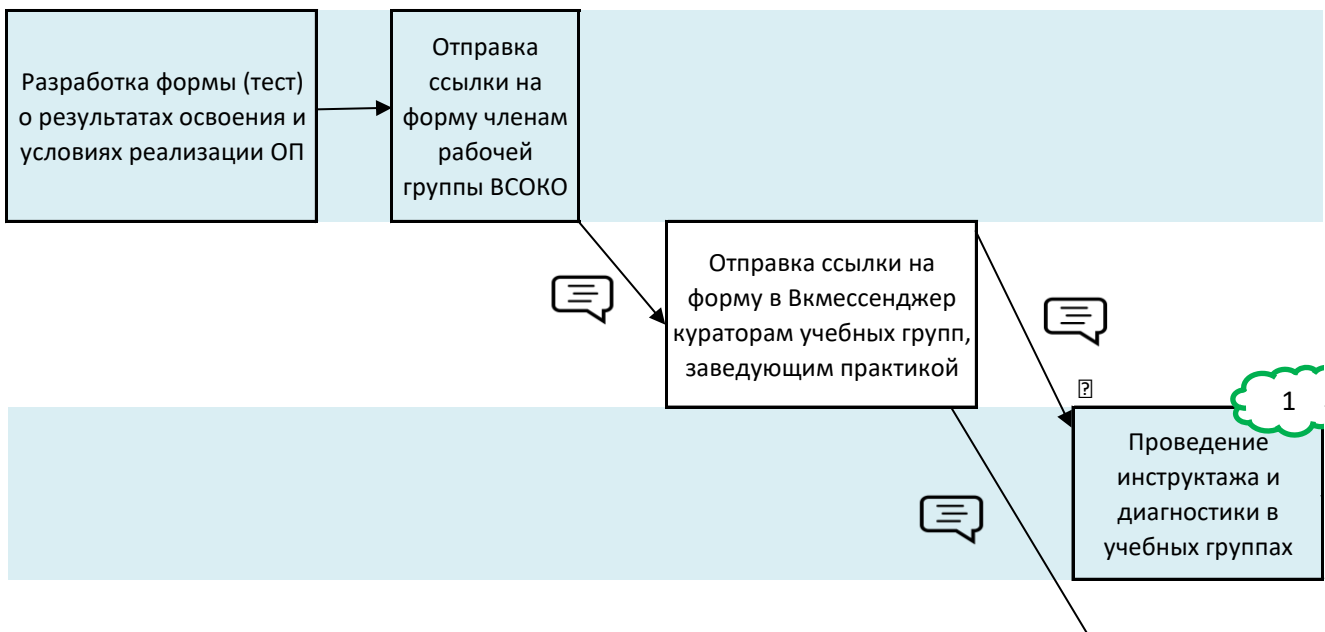
			1	2	3	4
Время,	Операции,	max	2		1	
		min	1		0,3	
	Ожидания,	max		1		1
		min		0,3		0,3
	Перемещения,	max				
		min				
Участники процесса	1	Директор	Приказ о проведении самообследования	<div style="border: 1px solid black; padding: 5px; width: fit-content; margin: 10px auto;">                     Распоряжение о проведении диагностики в рамках ВСОКО                 </div>		
	2	Заместитель директора по УМР				
	3	Руководитель рабочей группы ВСОКО				
	4	Члены рабочей группы ВСОКО				
	5	Кураторы учебных групп				
	6	Работодатели				

№	Предложения по у
1	Разработать регламент
2	Разработать форму теста о результатах освоения и условиях реализации ОП

3	Провести обучающий семинар
---	----------------------------

ция процесса сбора и анализа информации о результатах  
 ПОО Магнитогорский тс

5	6	7	8	9	10	11
8						8
4						4
					1,2	
					1	
		0,15		0,15		
		0,05		0,05		

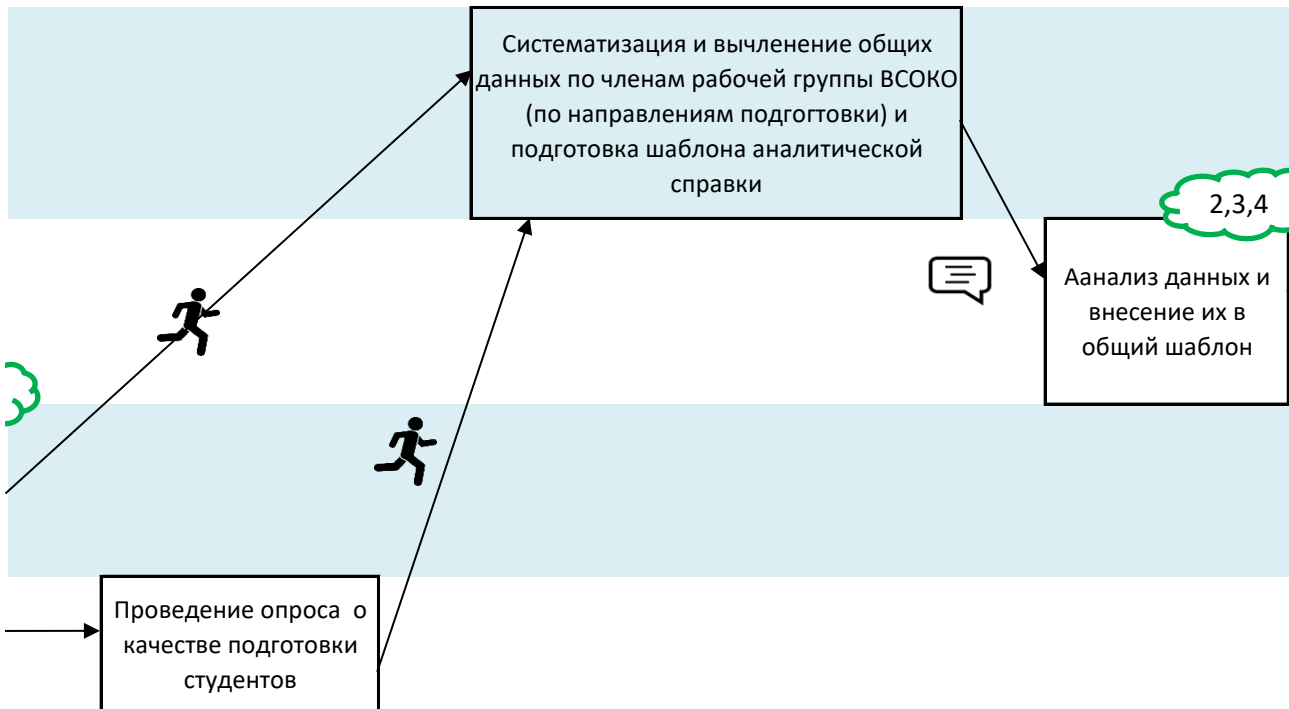


лучшению



# освоения и условиях реализации образовательных прог эхнологический колледж им. В.П. Омельченко"

12	13	14	15	16	17
	8		4		6
	4		2		3
8		8			
4		4			
				0,3	
				0,15	

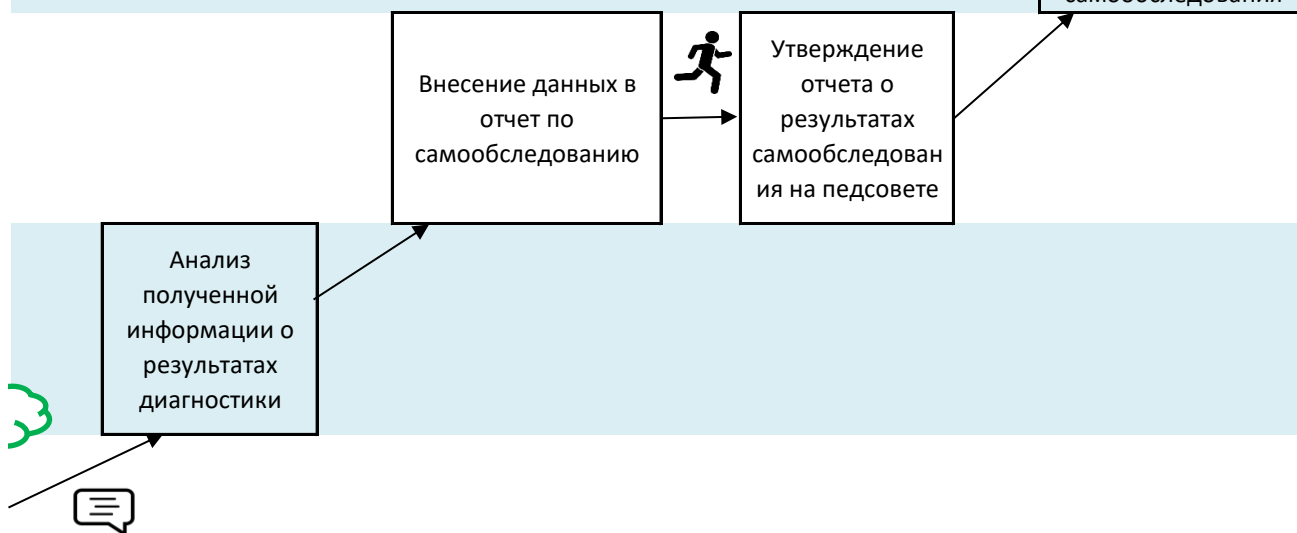




# рамм среднего профессионального образования в рамк:

18	19	20	21	22	23	24	25
	2		4		2		1
	1		2		1,2		0,3
6				16		1	
3				8		0,3	
		2					
		1					

Приказ об утверждении результатов самообследования







## ах ВСОКО в ГБОУ

Сумма,	ВПП max,	ВПП min,
46	90,8	44,95
22,8		
42,2		
20,9		
2,6		
1,25		